

Karlsruher Fahrradstationen


Anleitung

1



Fahrrad auf die Induktionsschleife am Eingang zur Fahrradstation schieben bis Pfeifton erklingt.

2



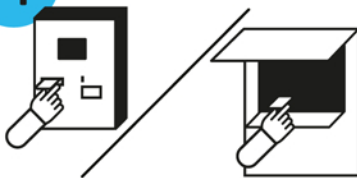
Karte über Ticketknopf anfordern / Wochen- oder Monatskarte in den Ticketleser geben / Semester- und Jahreskarte kontaktlos anhalten.
Die Tür öffnet sich, das Drehkreuz ist freigeschaltet.
Betreten der Fahrradstation durch das Drehkreuz, dabei Fahrrad durch die Tür schieben.

3



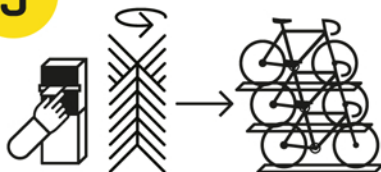
Fahrrad in den Fahrradständer oder Doppelstockständer stellen und abschließen.
Fahrradstation durch die Personendrehkreuze verlassen.
Karte mitnehmen und aufbewahren!

4



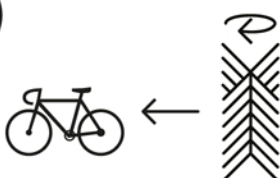
Ticket bezahlen:
* Tages-, Wochen-, Monatskarten am Kassenautomat
* Jahres- und Semesterkarten beim Parkwächter im Kassenhaus der Fußgängerpassage des Hauptbahnhofs

5



Zutritt zur Fahrradstation durch eines der Personendrehkreuze; dazu Karte in den Türeler stecken. Barcode bei Tages-, Wochen- oder Monatskarten zeigt nach oben.

6



Rad abholen und Fahrradstation über die Ausfahrt verlassen.

Gute Fahrt und bis zum nächsten Mal!